




Mountain View  
Whisman  
School District

# Orientación de Chromebook



00:01



Webcam  
(frontal)




Webcam  
(atrás)

Teclado

Trackpad

Chromebook Stylus



Botón de encendido

Luz de estado de la batería  
Azul = cargado  
Rojo = batería baja

Puerto del cargador


Puerto USB

Toma de auriculares



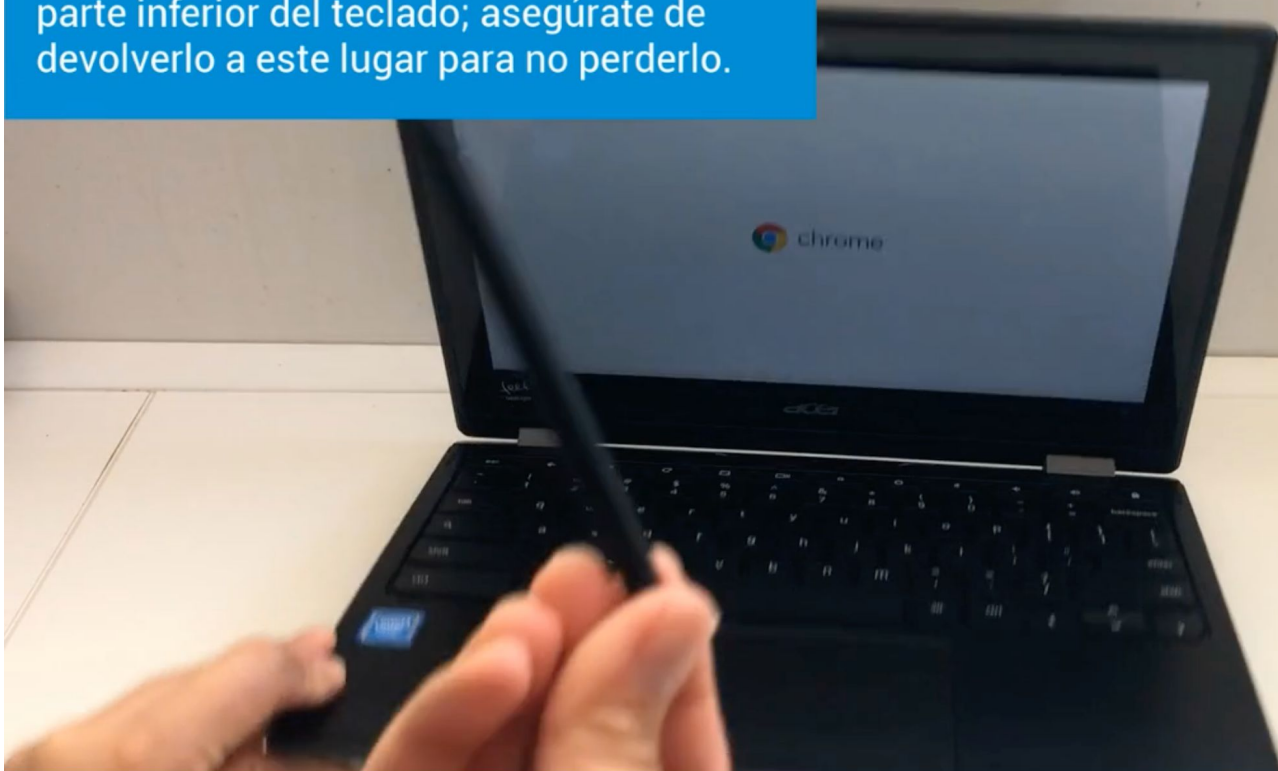
Botón de  
volumen

Puerto  
USB

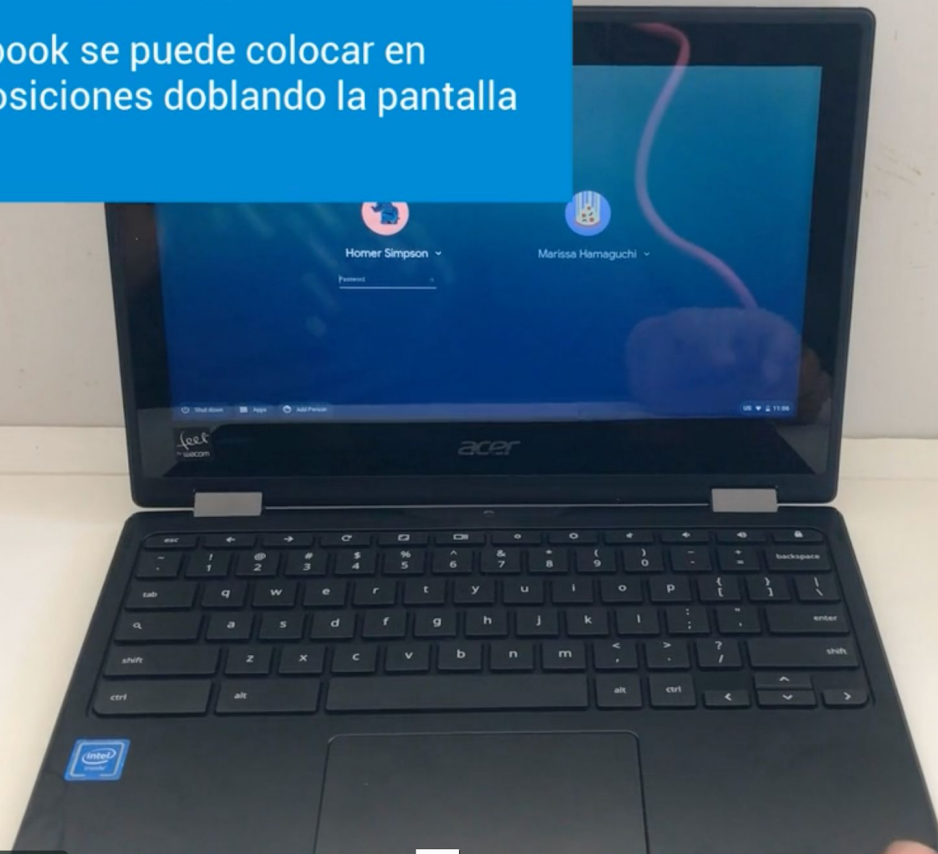


Chromebook Stylus


Encuentra el lápiz óptico escondido en la parte inferior del teclado; asegúrate de devolverlo a este lugar para no perderlo.



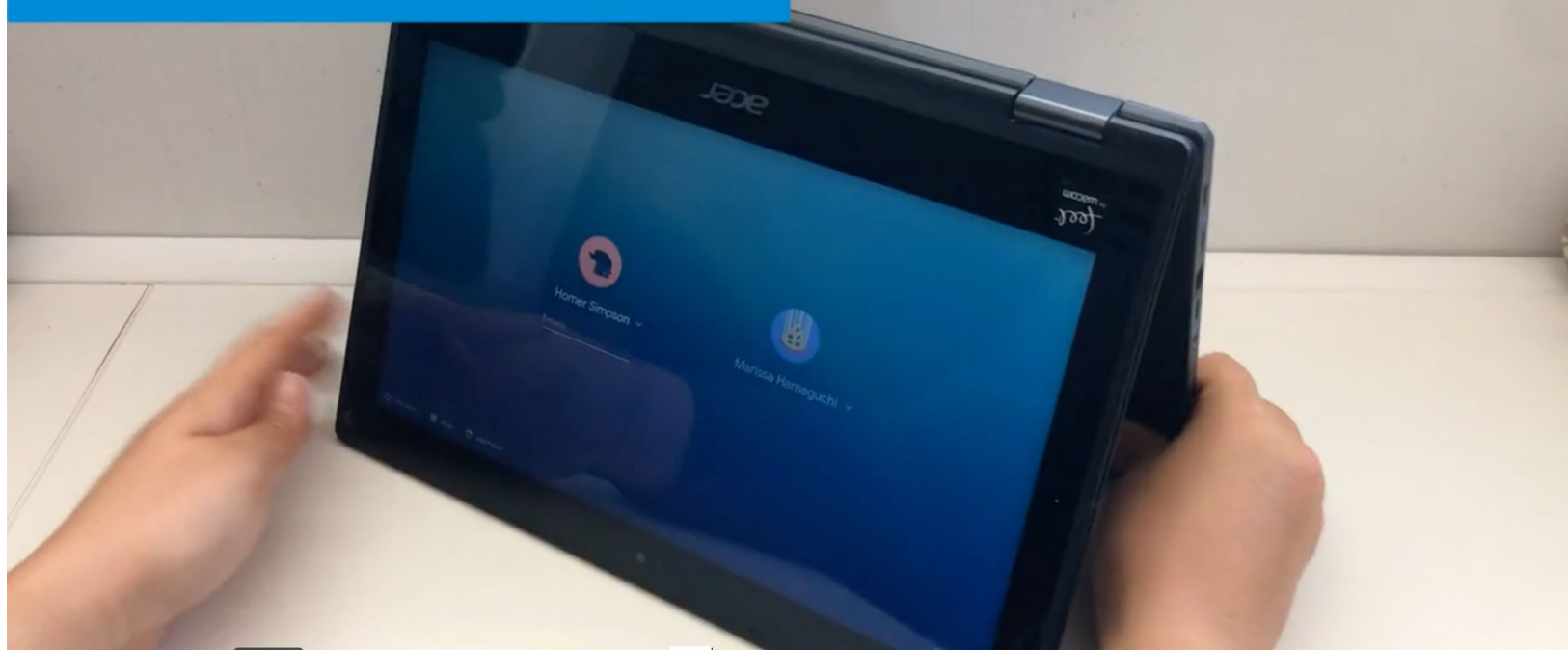
Su Chromebook se puede colocar en múltiples posiciones doblando la pantalla hacia atrás




00:59



Su Chromebook se puede colocar en múltiples posiciones doblando la pantalla hacia atrás

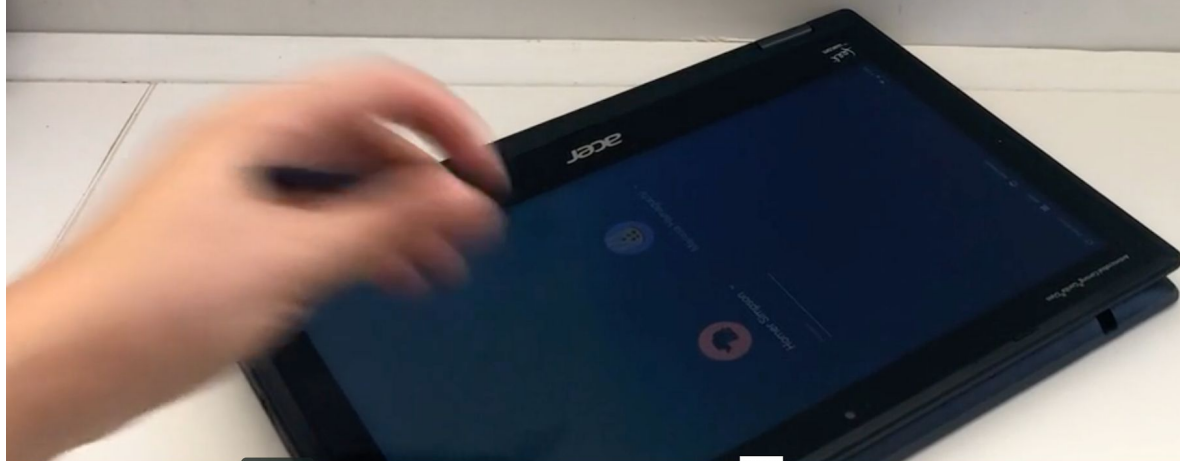


01:04





Su Chromebook se puede colocar en múltiples posiciones doblando la pantalla hacia atrás









01:12





## Network not available

Please connect to the Internet to sign in to your Chromebook.  
If you've already registered on this device, you can [sign in as an existing user](#).

-  HamiHouse
-  Poblano4698
-  HamiHouse5
-  Home for the month
-  Rojas House
-  Add other WiFi network

Para conectar su Chromebook a WiFi / Internet, busque su nombre de WiFi e ingrese la contraseña.



A dark blue settings menu overlay with a power icon at the top left and a dropdown arrow at the top right. It contains several settings items: "Poblano4698" with a signal strength indicator and "Medium" below it; "Bluetooth" with "On" below it; "Accessibility" with a plus sign below it; "Keyboard" with "US" below it; a volume slider; and a brightness slider. At the bottom, it shows "Thu, Jul 23", "29% - 2:17 left", and "Managed EB".

También puede encontrar la configuración de WiFi / Internet en la esquina inferior



## Sign in to your Chromebook

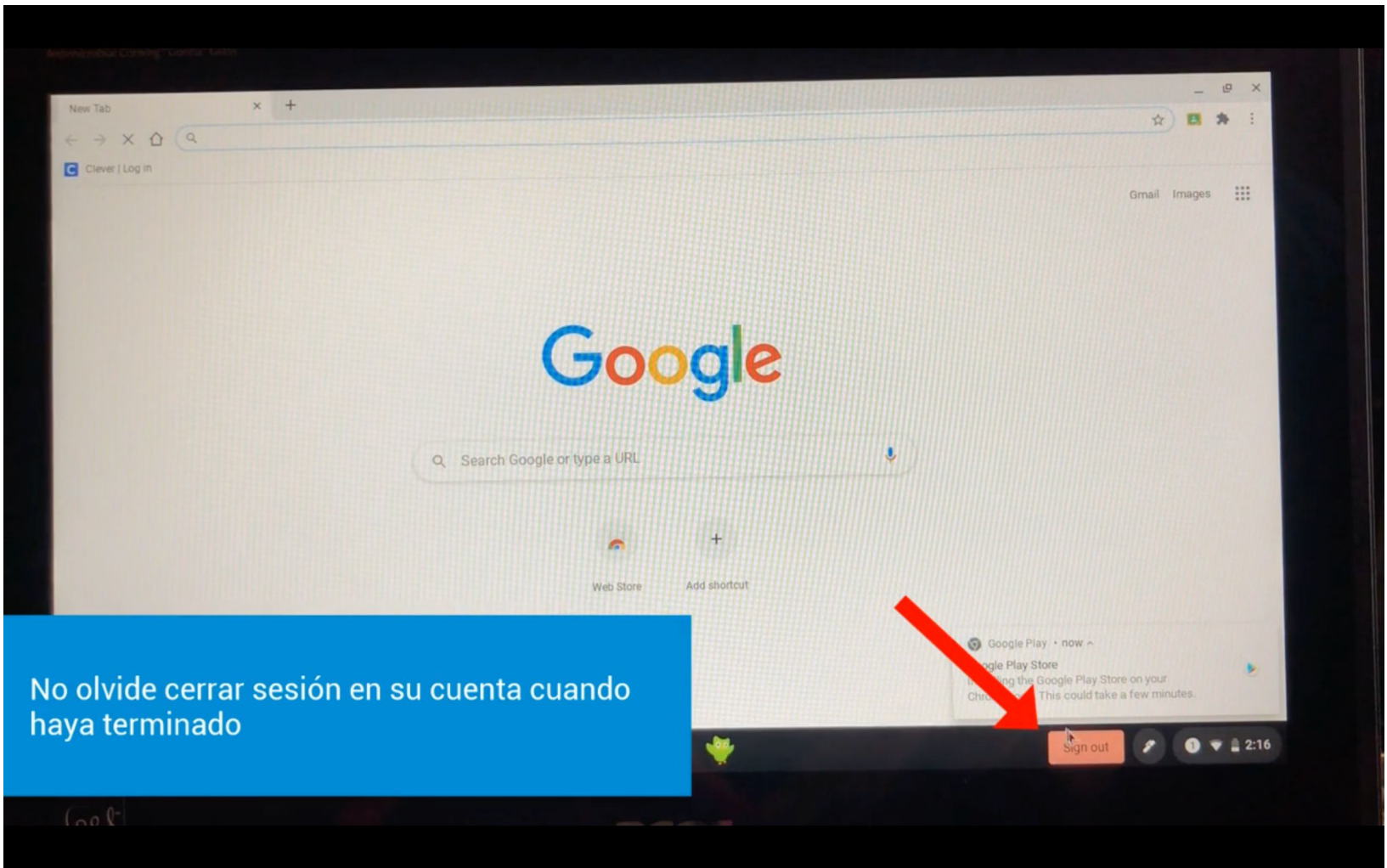
Managed by [mwwsd.org](https://mwwsd.org). [Learn more](#)

Enter your email

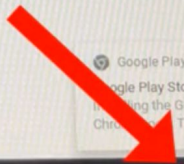
[Forgot email?](#)

Next

Para agregar su cuenta, haga clic en "Agregar una persona" e inicie sesión con la cuenta y contraseña de @mwwsd.net de su estudiante.



No olvide cerrar sesión en su cuenta cuando haya terminado



Sign out



Homer Simpson ▾

Password →



La próxima vez, puede iniciar sesión en su cuenta ingresando su contraseña.

No olvides apagar tu Chromebook  
periódicamente (¡también necesita un  
descanso!)



Homer Simpson ▾

Password →

⏻ Shut down    📱 Apps    👤 Add Person

US 📶 🔋 2:16

